

Beszállítói önregisztráció

Útmutató lépésről lépésre



Bevezetés

Tisztelt Beszállítónk!

A beszállítóinkkal meglévő együttműködés legszélesebb körű kiaknázására, valamint a beszállítóink és az általuk nyújtott termékek és szolgáltatások vállalatcsoportra kiterjedő átláthatóságára az E.ON egységes szemléletű, eszközzel támogatott beszállítói kapcsolatkezelő rendszert (supplier relationship management - SRM) működtet.

A beszállítók belépése az SRM-folyamat egyik lépése, amely biztosítja, hogy a már meglévő, valamint az újonnan csatlakozó beszállítók is megfeleljenek az E.ON által támasztott alapvető követelményeknek. A beszállítók belépési folyamatához tartozó legtöbb lépésre online portálon keresztül kerül sor.

Új beszállítóként a Supplier Self Registration (SSR, beszállítói önregisztrációs) felületen kell megadnia cége adatait. A sikeres regisztráció után jogosult arra, hogy pályázatokra és e-aukciókra kapjon meghívást.

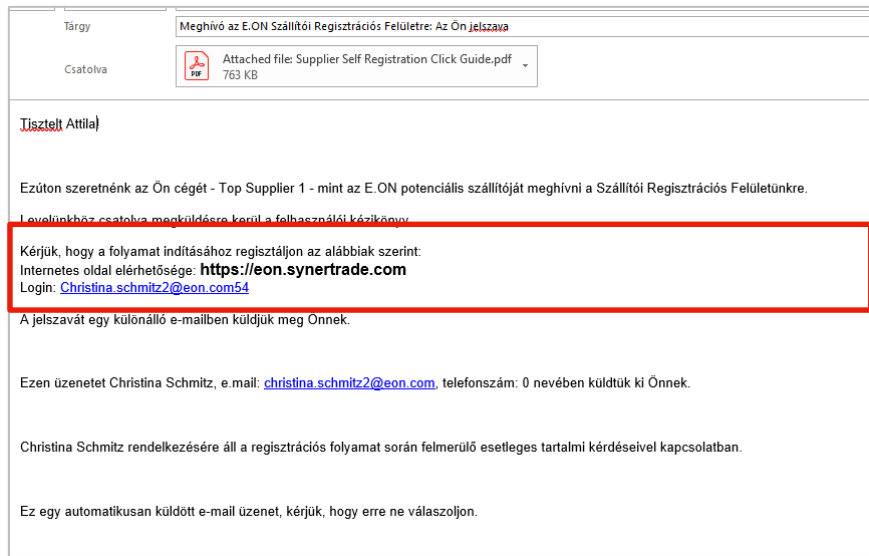
A beszállítói belépési folyamat további lépései során előfordulhat, hogy – szükség esetén – kérdőíveket kell kitölteni, illetve dokumentumokat és tanúsítványokat kell benyújtania az online portálon keresztül. Ha a cég sikeresen túljutott a beszállítói belépési folyamaton, akkor kap egy anyagcsoport-specifikus jóváhagyást, és ezután már fogadhat megrendeléseket.

Ez az útmutató a beszállítói belépési folyamat sikeres teljesítéséhez nyújt segítséget. Amennyiben a folyamattal kapcsolatban kérdése merülne fel, lépjen kapcsolatba a felelős E.ON beszerzővel. Az online portál használatára vonatkozó technikai kérdéseket az online portált biztosító cég (SynerTrade) részére telefonon (+49-800-5893334) vagy e-mailben (support.eon@synertrade.com) tudja feltenni.

Meghívás az E.ON beszállítói önregisztrációjára (SSR)

Gratulálunk!

- Az e-maillal Ön az E.ON egyik lehetséges beszállítójaként meghívást kap.
- Kérjük, hogy a portálra történő belépéshez használja az e-mailben elküldött hivatkozást és bejelentkezési adatokat.
- Az egyszeri belépési jelszót külön e-mailben küldjük el Önnek.



<https://eon.synertrade.com>

Belépés az online portálra

- Kérjük, hogy a portálra történő belépéshez használja az e-mailben elküldött hivatkozást és bejelentkezési adatokat.
- Az egyszeri belépési jelszót külön e-mailben küldjük el Önnek.
- Amennyiben elfelejtette vagy elveszítette jelszavát, visszaállíthatja a „Nem lehet bejelentkezni?” hivatkozásra kattintással

Üdvözöljük a beszállítói önregisztráció oldalán

- A sikeres belépést követően Ön az online portál kezdőoldalát látja.
- A megjelenő fülek mind részét képezik a regisztrációs folyamatnak.
- Ahhoz, hogy „**Mentse**” az adatokat és a következő részre léphessen, minden esetben a „**Következő**” elemre kell kattintania.

e-on Szállítói saját regisztráció Státusz: Invited

ÜDVÖZLŐ OLDAL VÁLLALAT & ELÉRHETŐSÉGEK CÉGES KAPCSOLATOK BANKI ADATOK GYÁRTÓ TELEPHELYEK TANÚSÍTVÁNY ÁTTEKINTÉS

Üdvözöljük a Szállítói regisztrációs (SSR) felületen!

Üdvözöljük a Szállítói regisztrációs (SSR) felületen! A következő oldalak segítségével végigvezetjük Önt a regisztrációs lépéseken. A teljes folyamat körülbelül 5–10 percet vesz igénybe. A kötelezően kitöltendő mezőket piros színnel jelöltük, a kötelező dokumentumokat (pl. lenyitló mezők) pedig csillaggal (*). Kérjük, hogy csak a valóságnak megfelelő adatokat rögzítsen. Kérdés esetén kérjük, hogy forduljon Ügyfélszolgálatunkhoz az alábbi elérhetőségek egyikén.

E-mail: support.eon@synertrade.com

Telefonszámok:

USA: +1-855-789-3737
FR: +33-800-945-798
FR: +33-9-75-18-44-85
ES: +34-900-803648
IT: +39-800-976023
DE: +49-800-5893334
RO: +40-31-6301727
BR: +55-800-8923571
CN: +86-4001209296
UK: +44 20 3856 4347
CZ: +420 228 881 008
SE: +46 8 525 009 31

Felhasználói kézikönyv:

EN: [itt](#)
DE: [itt](#)

KÖVETKEZŐ

Beszállítói önregisztráció: A „Vállalat és elérhetőségek” fül

- Kérjük, adja meg a vállalatára és az elsődleges kapcsolattartóra vonatkozó adatokat.
- A kötelezően kitöltendő mezőket **piros aláhúzás** jelzi (ez a további oldalakon szereplő mezőkre is érvényes).
- A következő oldalra a „**Következő**” gombra (jobb alsó sarokban) kattintva léphet.

The screenshot shows the 'Vállalat és elérhetőségek' (Company and Contact Information) tab of the e-on supplier registration process. The page header includes the e-on logo, the title 'Szállítói saját regisztráció', and the status 'Státusz: Invited' with the support email 'support.eon@synertrade.com'. The navigation menu contains 'ÜDVÖZLŐ OLDAL', 'VÁLLALAT & ELÉRHETŐSÉGEK' (highlighted with a red box), 'CÉGES KAPCSOLATOK', 'BANKI ADATOK', and 'GYÁRTÓ TELEPHELYEK'. An information icon and a message state: '1/8. lépés: Kérjük, hogy töltsse ki az alábbi mezőket a cége és a saját adataival. A kötelezően kitöltendő mezőket piros aláhúzással jelöltük. A folytatáshoz kattintson a "Következő?" gombra.' The main form area is titled 'VÁLLALAT INFORMÁCIÓ' and contains the following fields: 'Vállalat' (filled with 'Top Supplier 1'), 'Vállalat 2', 'Utca / házszám', 'Írányítószám', 'Város', 'Megye', 'Ország' (dropdown menu), 'Nyelv' (dropdown menu, set to 'Magyar'), 'Telefon', 'Fax', 'E-mail', 'Web oldal', and 'Regionális adó kód'. A yellow speech bubble is overlaid on the form, containing the text: 'Kérjük, adja meg a jövőbeli kapcsolattartó személy e-mail címét. A beszállító önregisztrációjának közzétételét követően minden kommunikáció / a megrendelések továbbítása ezen az e-mail címen keresztül történik majd!'.


Kérjük, adja meg a jövőbeli kapcsolattartó személy e-mail címét. A beszállító önregisztrációjának közzétételét követően minden kommunikáció / a megrendelések továbbítása ezen az e-mail címen keresztül történik majd!

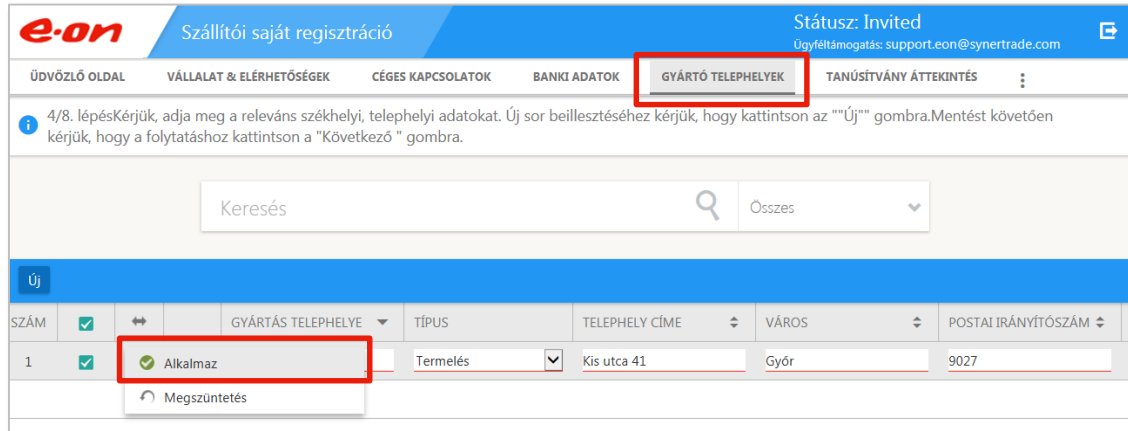
Beszállítói önregisztráció: A „Céges kapcsolatok” fül

- Egy vagy több új kapcsolattartó személy létrehozásához kattintson az „Új kapcsolat” elemre.
- Adja meg a kapcsolattartáshoz szükséges összes kötelező információt.
- A kapcsolattartói bejegyzés mentéséhez kattintson a **Alkalmaz** gombra, majd az „**Alkalmaz**” gombra.
- A következő oldalra a „**Következő**” gombra (jobb alsó sarokban) kattintva léphet.

The screenshot shows the E.ON supplier registration interface. At the top, the E.ON logo is on the left, and the user status 'Státusz: Invited' and support email 'Ügyféltámogatás: support.eon@synertrade.com' are on the right. Below this is a navigation bar with tabs: 'ÜDVÖZLŐ OLDAL', 'VÁLLALAT & ELÉRHETŐSÉGEK', 'CÉGES KAPCSOLATOK' (highlighted with a red box), 'BANKI ADATOK', and 'GYÁRTÓ TELEPHELYEK'. A message below the navigation bar indicates the user is on step 2/8 and needs to provide company contact data. Below the message is a search bar with the text 'Keresés' and a dropdown menu set to 'Összes'. A blue bar with the text 'Új kapcsolat' (highlighted with a red box) is positioned below the search bar. At the bottom, a table lists existing contacts with columns for 'SZÁM', 'CÍM', 'AKADÉMIAI CÍM', 'KERESZTNÉV', 'VEZETÉKNÉV', 'ALAPÉRTELMEZETT KAPCSOLAT', and 'EMAIL'. The first row shows a contact with ID '1', name 'Attila Kovacs', and a status of 'Alkalmaz' (highlighted with a red box).

Beszállítói önregisztráció: A „Gyártó telephelyek” fül

- Új helyszínek/telephelyek megadásához kattintson az „Új” elemre.
- A bejegyzések mentéséhez kattintson a  elemre, majd az „Alkalmaz” elemre.
- A következő oldalra a „Következő” gombra kattintva léphet.



The screenshot shows the E.ON supplier registration interface. At the top, the 'GYÁRTÓ TELEPHELYEK' tab is highlighted with a red box. Below the navigation bar, there is a search bar and a table of entries. The table has columns for 'SZÁM', 'GYÁRTÁS TELEPHELYE', 'TÍPUS', 'TELEPHELY CÍME', 'VÁROS', and 'POSTAI IRÁNYÍTÓSZÁM'. The first row shows '1', 'Alkalmaz', 'Termelés', 'Kis utca 41', 'Győr', and '9027'. A red box highlights the 'Alkalmaz' cell, and a dropdown menu is open below it, showing the 'Mégis' option.

SZÁM	GYÁRTÁS TELEPHELYE	TÍPUS	TELEPHELY CÍME	VÁROS	POSTAI IRÁNYÍTÓSZÁM
1	Alkalmaz	Termelés	Kis utca 41	Győr	9027

Beszállítói önregisztráció: A „Tanúsítvány áttekintés” fül

The screenshot shows the 'e-on' supplier registration portal. The top navigation bar includes 'ÜDVÖZLŐ OLDAL', 'VÁLLALAT & ELÉRHETŐSÉGEK', 'CÉGES KAPCSOLATOK', 'BANKI ADATOK', 'GYÁRTÓ TELEPHELYEK', and 'TANÚSÍTVÁNY ÁTTEKINTÉS'. The status is 'Invited' with contact information 'Ugyféltámogatás: support.eon@synertrade.com'. A message indicates step 5/8: 'Kérjük, hogy tölts fel a Céggivonatát. További dokumentumok feltöltésére is természetesen lehetőség van. Új dokumentum feltöltéséhez kattintson az "Új" gombra. Mentést követően kérjük, hogy a folytatáshoz kattintson a "Következő" gombra.' Below is a search bar and a table of certificates.

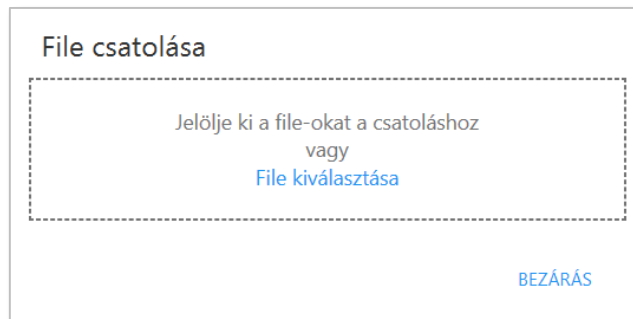
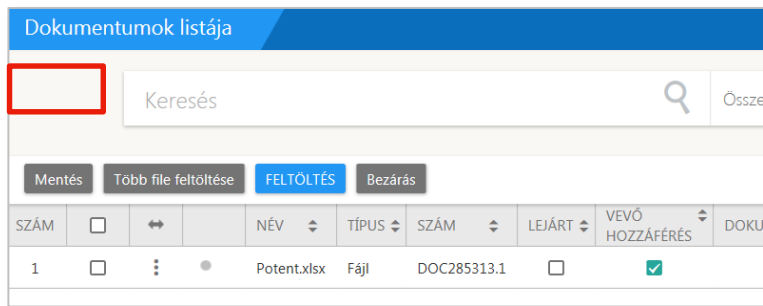
Új	SZÁM	<input type="checkbox"/>	TANÚSÍTVÁNY SZÁMA	ALTERNATÍV NÉV	DOKUMENTUMOK
	1	<input checked="" type="checkbox"/>	Alkalmaz	Céggiv	1

A regisztrációhoz kötelezően fel kell tölteni a Céggivonatot, a lenti utasításoknak megfelelően. A dokumentumot „*Céggivonat” névvel tölts fel. A fejléc feltöltését követően további oszlopokat kell kitöltenie. A „Érvényesség kezdete” mezőbe az aznapi dátumot kell beírnia, a „Érvényesség vége” mezőbe a „31.12.2099” dátumot. A „Tanúsító hatóság” mezőbe pedig írjon be egy véletlenszerűen kiválasztott számot, pl. nullát.

- Új tanúsítványok feltöltéséhez kattintson az „Új” elemre.
- A legördülő menü „**Tanúsítvány neve**” oszlopából válassza ki a megfelelő tanúsítványt.
- Kérjük, adja meg a tanúsítvány **érvényességét** a „**Érvényesség kezdete**” és a „**Érvényesség vége**” mezőben.
- A **+** elemre kattintva kapcsolódó dokumentumokat is feltölthet (lásd a leírást a következő oldalon).
- A bejegyzések mentéséhez kattintson a **:** elemre, majd az „**Alkalmaz**” elemre.
- A következő oldalra a „**Következő**” gombra kattintva léphet.

Dokumentumok feltöltése a dokumentumlistába

Figyelem: A rendszer nem tölti fel a dokumentumokat a dokumentumlistába, amennyiben nem kattint a „Mentés” gombra!



- Új tanúsítványok feltöltéséhez kattintson az „**Feltöltés**” elemre.
- Ekkor felugrik egy ablak. Az „áthúzás” módszerrel vagy a böngésző segítségével („File kiválasztása” hivatkozás) egy vagy akár több dokumentumot is feltölthet.
- A sikeres feltöltést követően a „**Bezárás**” elemre kattintással zárhatja be az ablakot.
- A dokumentumlista módosításait a „**Mentés**” elemre kattintva mentheti el.

Beszállítói önregisztráció: A „Dokumentumok” fül

6/8. lépésAz alábbiakban lehetősége van további releváns dokumentumok feltöltésére pl. cég bemutatko bemutatása, termék specifikációk stb.Mentést követően kérjük, hogy a folytatáshoz kattintson a " Követke

Több file feltöltése

Vissza az áttekintésre Befejezés

DOKUMENTUM FELTÖLTÉS					
SZÁM	TÍPUS	A DOKUMENTUM / LINK NEVE	TARTALOM	MEGJEGYZÉS	STÁTUSZ
1	Fájl <input type="button" value="▼"/>	<input type="text"/>	<input type="text"/> <input type="button" value="Tallózás..."/>	<input type="text"/>	
2	Fájl <input type="button" value="▼"/>	<input type="text"/>	<input type="text"/> <input type="button" value="Tallózás..."/>	<input type="text"/>	
3	Fájl <input type="button" value="▼"/>	<input type="text"/>	<input type="text"/> <input type="button" value="Tallózás..."/>	<input type="text"/>	
4	Fájl <input type="button" value="▼"/>	<input type="text"/>	<input type="text"/> <input type="button" value="Tallózás..."/>	<input type="text"/>	
5	Fájl <input type="button" value="▼"/>	<input type="text"/>	<input type="text"/> <input type="button" value="Tallózás..."/>	<input type="text"/>	

- Amennyiben szükséges, további dokumentumokat is felölthet az E.ON számára.
- Kattintson az „ **Több file feltöltése**” elemre. Ekkor felugrik egy ablak. Kiválaszthatja a feltölteni kívánt dokumentumokat.
- A következő oldalra a „ **Következő**” gombra kattintva léphet.

Beszállítói önregisztráció: A „Beszállítói Magatartási Kódex” fül

e-on Szállítói saját regisztráció Státusz: Invited
Ügyféltámogatás: support.eon@synertrade.com

ÜDVÖZLŐ OLDAL VÁLLALAT & ELÉRHETŐSÉGEK CÉGES KAPCSOLATOK BANKI ADATOK GYÁRTÓ TELEPHELYEK TANÚSÍTVÁNY ÁTTEKINTÉS

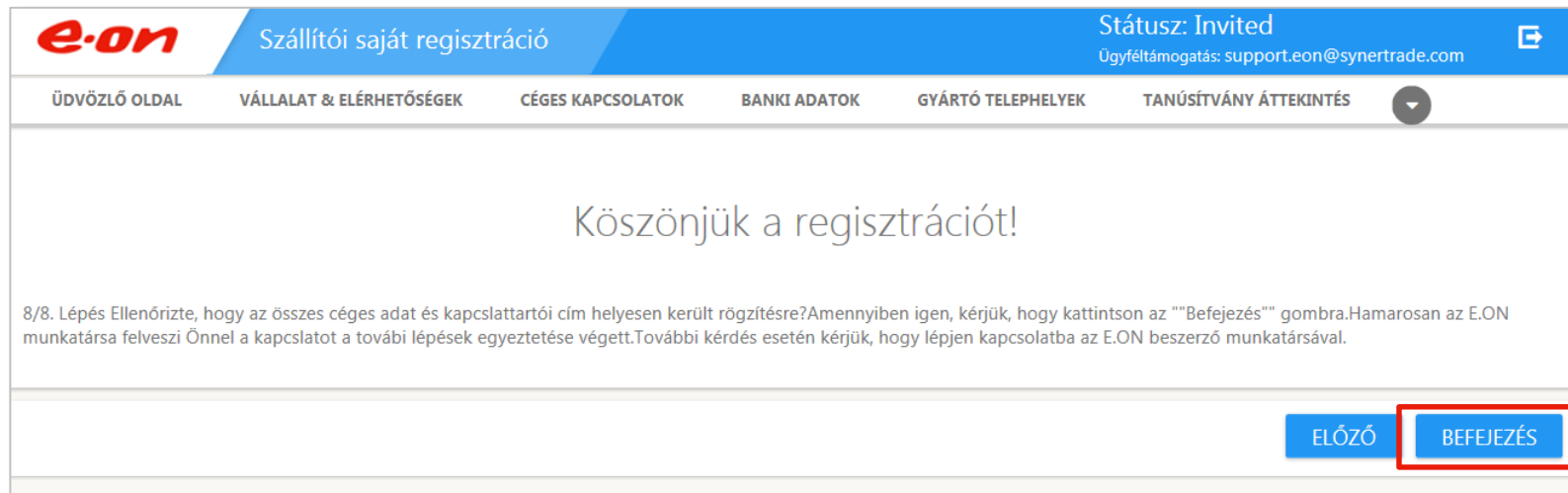
7/8. lépés Tisztelt Szállítónk! Az E.ON kifejezetten elismeri az ENSZ Globális Egyezmény tíz alapvető jogok, a munkaügyi normák, a környezetvédelmi előírások, valamint a szigorú etikai és erkölcsi szabványok fontos szerepet játszanak az E.ON és beszállítói közötti kapcsolatban, és beépültek az E.ON Beszállítói Magatartási Kódexet, és igazolja vissza az "Igen" gomb kiválasztásával, hogy az abban szereplő szabványokat elfogadja.

Közzétesz

SZINT	KÉRDÉS	VÁLASZ
1	Az "Igen" gomb kiválasztásával nyilatkozom, hogy a Vállalatunk elfogadja az E.ON Beszállítói Magatartási Kódexét.	IGEN ▼

- Az oldalon Önnek el kell fogadnia az E.ON Beszállítói Magatartási Kódexét.
- A hivatkozáson keresztül a dokumentum több nyelven is letölthető.
- A legördülő listában válassza ki a „ **Igen**” elemet, majd kattintson a „ **Közzétesz**” elemre.
- A következő oldalra a „ **Következő**” gombra kattintva léphet.

Beszállítói önregisztráció: A „Véglegesítés” fül



The screenshot shows the E.ON supplier registration interface. At the top left is the E.ON logo. The main header contains the text 'Szállítói saját regisztráció' and 'Státusz: Invited' with a support email 'Ügyféltámogatás: support.eon@synertrade.com'. A navigation bar below the header lists several menu items: 'ÜDVÖZLŐ OLDAL', 'VÁLLALAT & ELÉRHETŐSÉGEK', 'CÉGES KAPCSOLATOK', 'BANKI ADATOK', 'GYÁRTÓ TELEPHELYEK', and 'TANÚSÍTVÁNY ÁTTEKINTÉS'. The main content area displays the message 'Köszönjük a regisztrációt!' followed by a confirmation step: '8/8. Lépés Ellenőrizte, hogy az összes céges adat és kapcsolattartói cím helyesen került rögzítésre? Amennyiben igen, kérjük, hogy kattintson az "Befejezés" gombra. Hamarosan az E.ON munkatársa felveszi Önnel a kapcsolatot a további lépések egyeztetése végett. További kérdés esetén kérjük, hogy lépjen kapcsolatba az E.ON beszerző munkatársával.' At the bottom right, there are two buttons: 'ELŐZŐ' and 'BEFEJEZÉS'. The 'BEFEJEZÉS' button is highlighted with a red rectangular border.

- Ellenőrizze a megadott adatokat, majd hagyja jóvá a „ **Befejezés**” elemre kattintva.
- **Figyelem:** Miután a „ **Befejezés**” elemre kattintott, többé nem módosíthatja a beszállítói önregisztráció során megadott információkat.

Beszállítói önregisztráció: A regisztráció sikeresen befejeződött

Nagyon köszönjük!

- Ön befejezte beszállítói önregisztrációt. Adatainak módosítása kizárólag az E.ON kérésére lehetséges. Az online platformon létrehozott fiókját inaktiváljuk.
- Nem teljes vagy hibás információ esetében a rendszer elutasítja a regisztrációját és javításra szaküldi Önnek.
- Hamarosan felvesszük Önnel a kapcsolatot e-mailen keresztül, amennyiben az E.ON leellenőrizte regisztrációját. Ezt követően meghívást kaphat tenderekre és elektronikus úton zajló aukciókra.



Beszállítók belépése

Útmutató lépésről lépésre



Bevezetés

Tisztelt Beszállítónk!

A beszállítóinkkal meglévő együttműködés legszélesebb körű kiaknázására, valamint a beszállítóink és az általuk nyújtott termékek és szolgáltatások vállalatcsoportra kiterjedő átláthatóságára az E.ON egységes szemléletű, eszközzel támogatott beszállítói kapcsolatkezelő rendszert (supplier relationship management - SRM) működtet.

A beszállítók belépése az SRM-folyamat egyik lépése, amely biztosítja, hogy a már meglévő, valamint az újonnan csatlakozó beszállítók is megfeleljenek az E.ON által támasztott alapvető követelményeknek. A beszállítók belépési folyamatához tartozó legtöbb lépésre online portálon keresztül kerül sor.

Új beszállítóként a Supplier Self Registration (SSR, beszállítói önregisztrációs) felületen kell megadnia cége adatait. A sikeres regisztráció után jogosult arra, hogy pályázatokra és e-aukciókra kapjon meghívást.

A beszállítói belépési folyamat további lépései során előfordulhat, hogy – szükség esetén – kérdőíveket kell kitölteni, illetve dokumentumokat és tanúsítványokat kell benyújtania az online portálon keresztül. Ha a cég sikeresen túljutott a beszállítói belépési folyamaton, akkor kap egy anyagcsoport-specifikus jóváhagyást, és ezután már fogadhat megrendeléseket.

Ez az útmutató a beszállítói belépési folyamat sikeres teljesítéséhez nyújt segítséget. Amennyiben a folyamattal kapcsolatban kérdése merülne fel, lépjen kapcsolatba a felelős E.ON beszerzővel. Az online portál használatára vonatkozó technikai kérdéseket az online portált biztosító cég (SynerTrade) részére telefonon (+49-800-5893334) vagy e-mailben (support.eon@synertrade.com) tudja feltenni.

A beszállítók regisztrációs folyamatának folytatása

Gratulálunk!

- Mihelyst vállalata sikeresen befelyezte a beszállítói önregisztrációs folyamatot, Ön máris kap egy meghívót a következő lépések végrehajtására.
- Az e-mailben található hivatkozás újra az online platformra viszi Önt, ahol folytathatja a beszállítók belépési folyamatát.
- Kérjük, használja a beszállítói önregisztrációs folyamat elején kapott, a belépéshez szükséges felhasználói azonosítót és az Ön által kiválasztott jelszót.

Betreff: [EXT] E.ON Szállítói regisztráció: Következő lépés, előminősítés
Prioritát: Hoch

This message is from an **EXTERNAL SENDER** - be **CAUTIOUS**, particularly with links and attachments

Tisztelt Attila Kovacs!

A Top Supplier 1 sikeresen regisztrálva lett az E.ON Szállítói felületén. Következő lépésként szeretnénk kérni, hogy vegyen részt az előminősítési folyamatunkban.

Kérjük, hogy lépjen be az alábbi címen található oldalunkra, és adja meg számunkra az ott kért információkat. <https://eon.synertrade.com>

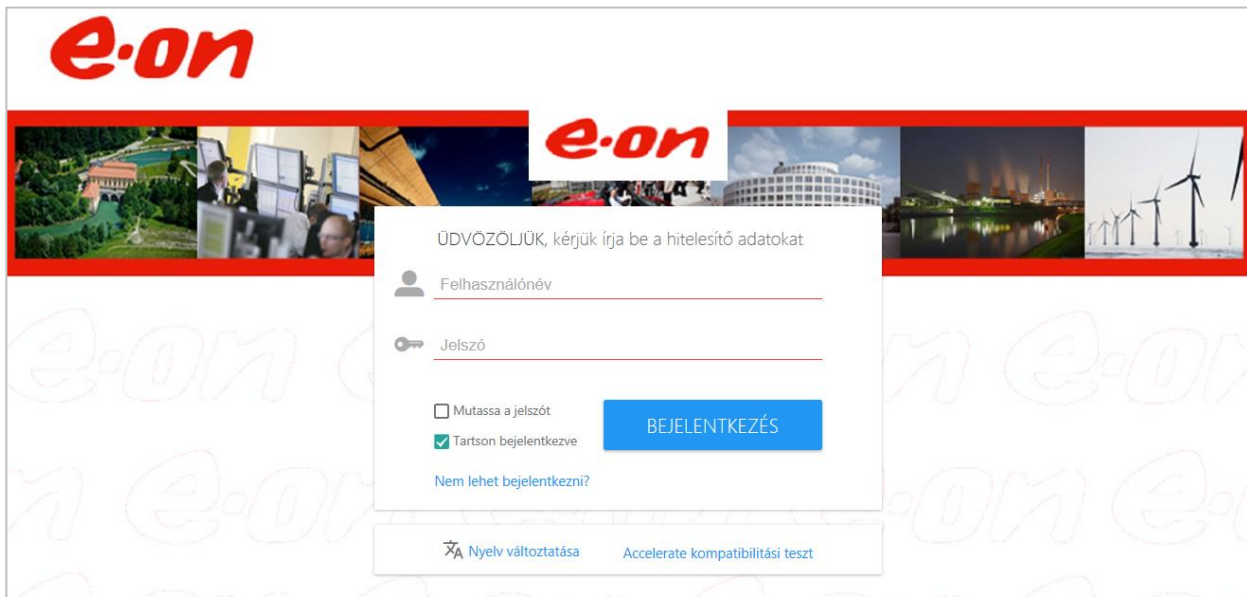
Levelünkhöz csatolva megküldésre kerül a felhasználói kézikönyv.

A belépéshez szükséges adatokat két különálló e-mailben küldtük meg az Ön számára a szállítói regisztrációs folyamat kezdetekor. Amennyiben elfelejtette jelszavát, kérjük, hogy kattintson a fent szereplő linken az "Elfelejtett jelszó" gombra.

Ezen e-mail az alábbi személy nevében került kiküldésre: Attila Kovács, e-mail: attila.kovacs4@eon-hungaria.com, telefonszám: +420606759853

<https://eon.synertrade.com>

Belépés az online portálra



ÜDVÖZÖLÜK, kérjük írja be a hitelesítő adatokat

Mutassa a jelszót

Tartson bejelentkezve

[BEJELENTKEZÉS](#)

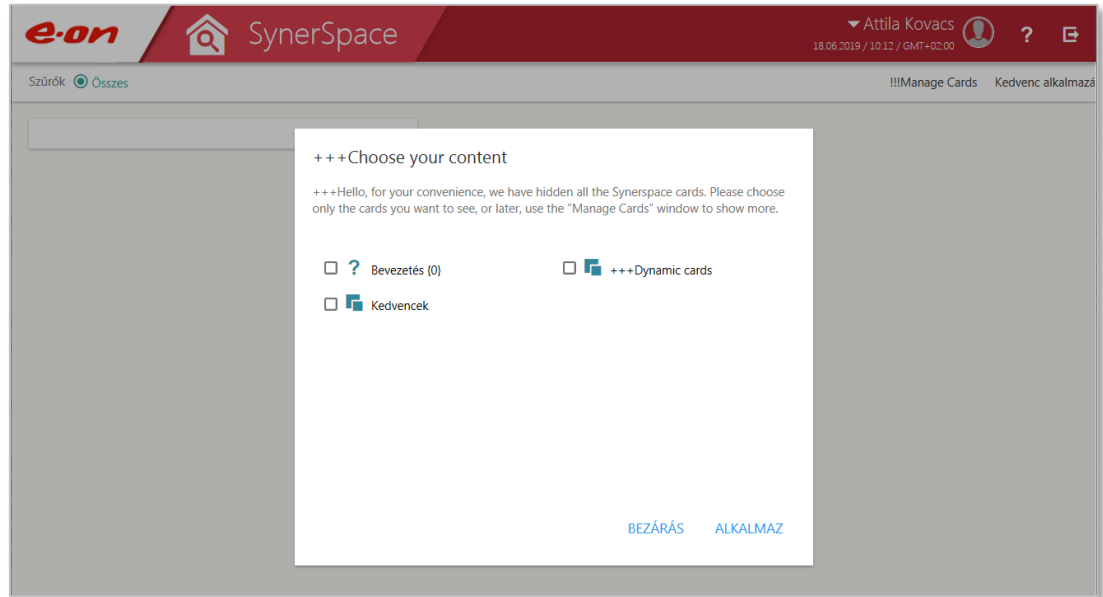
[Nem lehet bejelentkezni?](#)

[Nyelv változtatása](#) [Accelerate kompatibilitási teszt](#)

- Kérjük, hogy a portálra történő belépéshez használja a beszállítói önregisztráció megkezdésekor e-mailben elküldött hivatkozást és bejelentkezési adatokat.
- Használja az Ön által kiválasztott jelszót.
- Amennyiben elfelejtette vagy elveszítette jelszavát, azt visszaállíthatja az **„Nem lehet bejelentkezni?”** hivatkozásra kattintva.

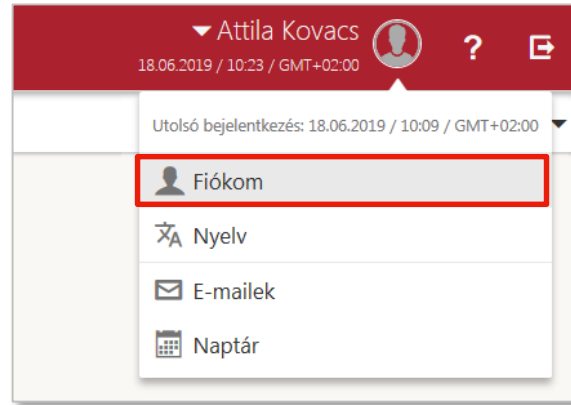
Az online platform felületének beállításai

- Az online platformra történő első bejelentkezéskor Önnek ki kell választania, hogy milyen tartalom jelenjen meg a kezdőoldalon (**SynerSpace**).
- Kérjük, pipálja ki a megfelelő négyzeteket, majd kattintson az **„Alkalmaz”** elemre.
- Azt javasoljuk, hogy válassza ki az összes kártyát.
- A beállításokat tetszőlegesen módosíthatja, ha a **„Manage Cards”** elemre kattint.

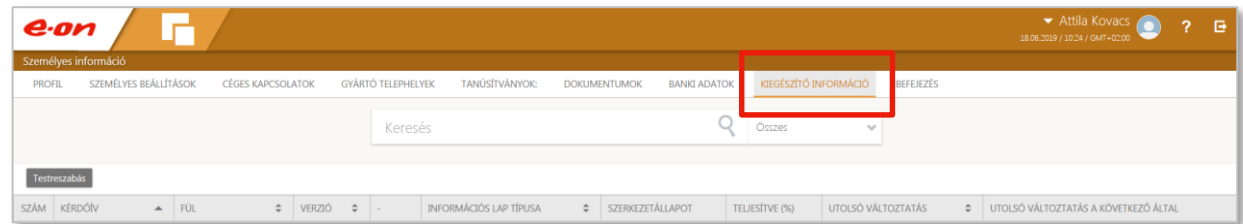


A kitöltendő kérdőívek áttekintése

- A kitöltendő kérdőívek megtekintéséhez kattintson a „**Fiókom**” elemre.



- A kattintást követően a különböző fülek áttekintő nézete jelenik meg. Ön most a „**Profil**” fület látja.
- A kitöltendő kérdőívekhez kattintson az „**Kiegészítő információk**” fülre.



Kérdőívek

- A megnyitáshoz kattintson a „**BOQ Questionnaire**” vagy a „**HSE Questionnaire**” elemre.
- A kérdőív típusát a belépés célja határozza meg. Lehetséges, hogy Önnek csak egy kérdőívet kell majd kitöltenie.

Személyes információ

PROFIL SZEMÉLYES BEÁLLÍTÁSOK CÉGES KAPCSOLATOK GYÁRTÓ TELEPHELYEK TANÚSÍTVÁNYOK DOKUMENTUMOK BANKI ADATOK **KIEGÉSZÍTŐ INFORMÁCIÓ** BEFEJEZÉS

Keresés

Testreszabás

SZÁM	KÉRDŐÍV	FÜL	VERZIÓ	-	INFORMÁCIÓS LAP TÍPUSA	SZERKEZETÁLLAPOT	TELJESÍTVE (%)	UTOLSÓ VÁLTOZTATÁS
1	BOQ Questionnaire	BOQ Questionnaire	1	⚠️	Szállítói információs lap	Online	76.36%	17.06.2019 16:42
2	HSE Questionnaire	HSE Questionnaire	1	✅	Szállítói információs lap	Online	100%	17.06.2019 16:50

A kérdőív kitöltése

- Az összes kérdésre adja meg a választ vagy a szükséges információkat.
- A kötelezően kitöltendő mezőket **piros színnel húztuk alá vagy jelöltük meg.**
- Amennyiben a rendszer ezt kéri, akkor további dokumentumokat és igazolásokat is fel kell tölteni.
- A kitöltött kérdőívet elmentheti vázlatként, vagy véglegesítheti is („**Mentés piszkozatként**” vagy „**Közzétesz**”).
- Amennyiben a „**Vissza áttekintéshez**” elemre kattint, a rendszer visszaviszi Önt az áttekintő oldalra.

PROFIL SZEMÉLYES BEÁLLÍTÁSOK CÉGES KAPCSOLATOK GYÁRTÓ TELEPHELYEK TANÚSÍTVÁNYOK DOKUMENTUMOK BANKI ADATOK **KIEGÉSZÍTŐ INFORMÁCIÓ** BEFEJEZÉS

BOQ QUESTIONNAIRE

Vissza az áttekintéshez Mentés piszkozatként Közzétesz Megszüntetés Export Nyomtatás

17.06.2019 16:42, Közzétéve a következő által Attila Kovacs

SZINT	KÉRDÉS	VÁLASZ
1	1. ÁLTALÁNOS	
1.1	JOGHATÁLY	
1.1.1	Elfogadják-e azon országok jogszabályait, amelyekben a termékek illetve a szolgáltatások teljesítése történik?	<input checked="" type="radio"/> Igen <input type="radio"/> Nem

A kitöltendő kérdőívek áttekintése

- Az „Kiegészítő információ” oldalon megtekintheti a kérdőív állapotát és annak kitöltöttségi szintjét.
- Amennyiben az összes kérdőívet kitöltötte, kérjük, kattintson a „Befejezés” elemre.

SZÁM	KÉRDŐÍV	FÜL	VERZIÓ	-	INFORMÁCIÓS LAP TÍPUSA	SZERKEZETÁLLAPOT	TELJESITVE (%)	UTOLSÓ VÁLTOZTATÁS
1	BOQ Questionnaire	BOQ Questionnaire	1	⚠	Szállítói információs lap	Online	76.36%	17.06.2019 16:42
2	HSE Questionnaire	HSE Questionnaire	1	✅	Szállítói információs lap	Online	100%	17.06.2019 16:50

Piros: bizonyos kötelezően kitöltendő mezők üresen maradtak

Sárga: Ön kitöltötte az összes kötelező mezőt, de opcionális információk még hiányoznak

Zöld: Ön az összes mezőt kitöltötte

A beszállítói belépési folyamat befejezése – „Befejezés” fül

Személyes információ

PROFIL SZEMÉLYES BEÁLLÍTÁSOK CÉGES KAPCSOLATOK GYÁRTÓ TELEPHELYEK TANÚSÍTVÁNYOK: DOKUMENTUMOK BANKI ADATOK KIEGÉSZÍTŐ INFORMÁCIÓ **BEFEJEZÉS**

Vége

FIGYELEM: A rendszer kizárólag akkor továbbítja az adatokat, ha Ön rákattint a „Vége” gombra.

VEGLEGESÍTÉS

A BEFEJEZÉS gombra kattintva fejezze be a regisztrációt.

Nagyon köszönjük!

- A beszállítók belépési folyamatát a „Vége” elemre kattintással fejezheti be
- Amennyiben a kérdőív hiányos, vagy esetleg helytelen információt tartalmaz, akkor azt a rendszer elutasítja és visszaküldi Önnek.
- Az információi áttekintését és közzétételét követően e-mailben vesszük fel Önnel a kapcsolatot. Ezt követően Ön megkapja a jóváhagyást az Ön által kínált, meghatározott anyagcsoportokba tartozó termékekre vagy szolgáltatásokra vonatkozó megrendelések fogadására.
- Örömmel nézünk elébe a közös együttműködésnek!

Kapcsolat

Amennyiben a beszállítók belépési folyamatával kapcsolatban kérdése merülne fel, lépjen kapcsolatba a felelős E.ON beszerzőjével.

Technikai jellegű kérdéseit a online portált biztosító szolgáltatónak, azaz a SynerTrade-nek tudja feltenni a műszaki segélyvonalon (+49-800-5893334) vagy e-mailen (support.eon@synertrade.com) keresztül.

Köszönjük!

e-on